

Pracovní odborný seminár o eGovernmente – Svätý Jur, 23.november 2010

Vývoj eGovernmentu Slovensko vs. EU: výzvy pre budúcnosť



Peter DRUGA
PD Consulting, Slovenská republika

eGovernment – EÚ



Paul Timmers

vedúci úseku pre
eGovernment

Európska komisia

(počas kongresu

ITAPA 2004

19.októbra 2004)

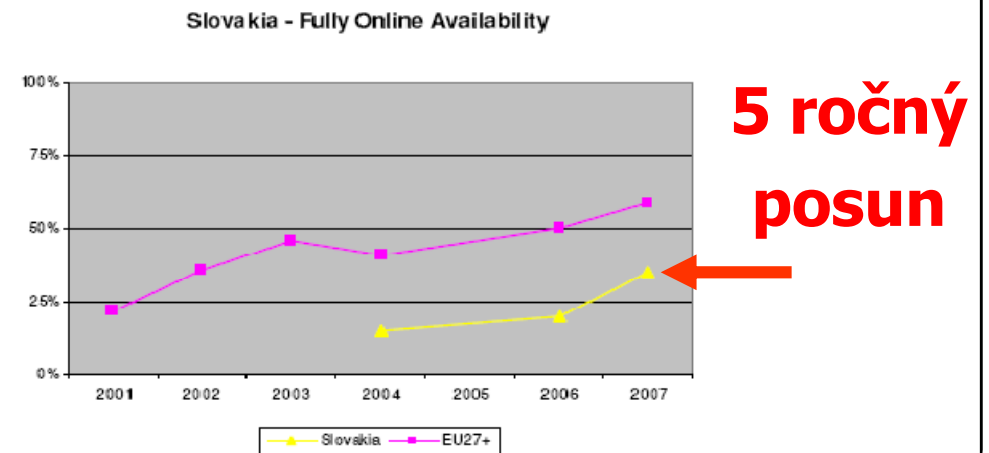
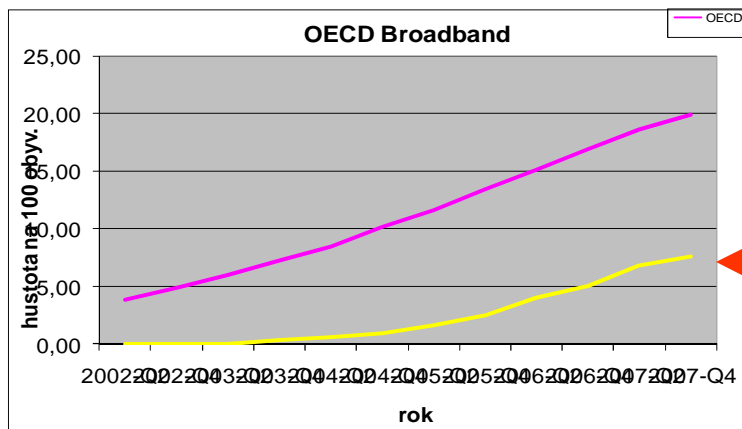
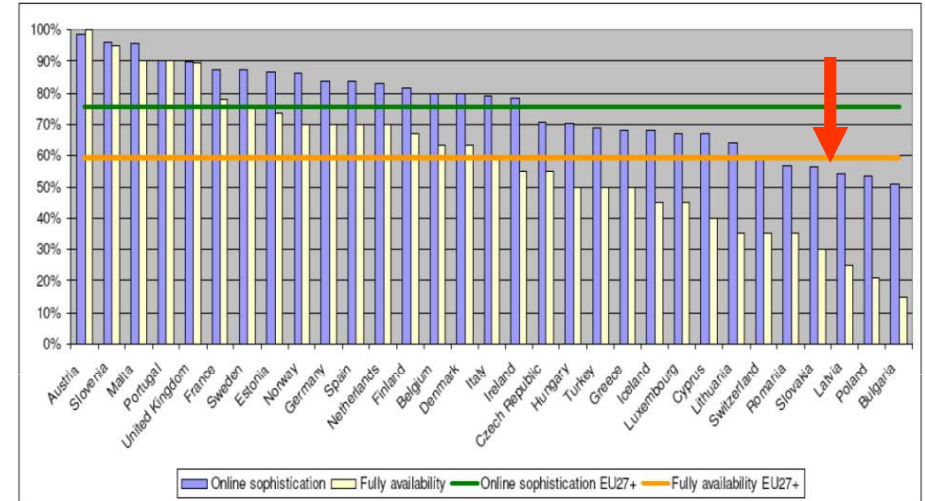
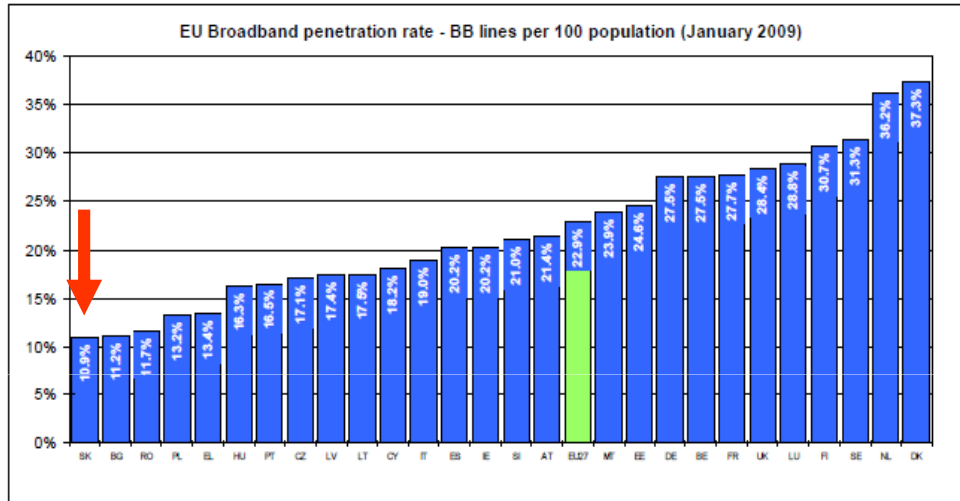
- ***"eGovernment znamená viac, než informačné a komunikačné technológie a vyžaduje si:***
 - ***zmenu myslenia organizácie,***
 - ***zmenu procesov, inštitucionálnych usporiadaní a***
 - ***osvojenie si nových zručností..."***

Súvzt'ažnosť: Broadband a eGovernment

Broadband 2008



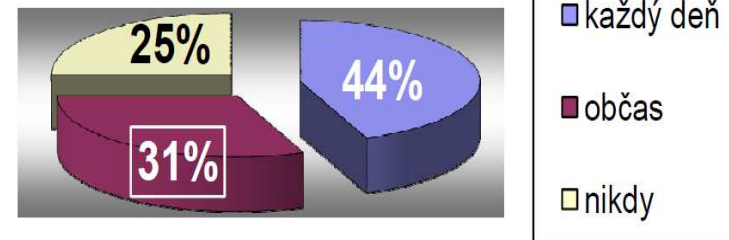
eGovernment 2008



Digitálne rozdelenie 2008

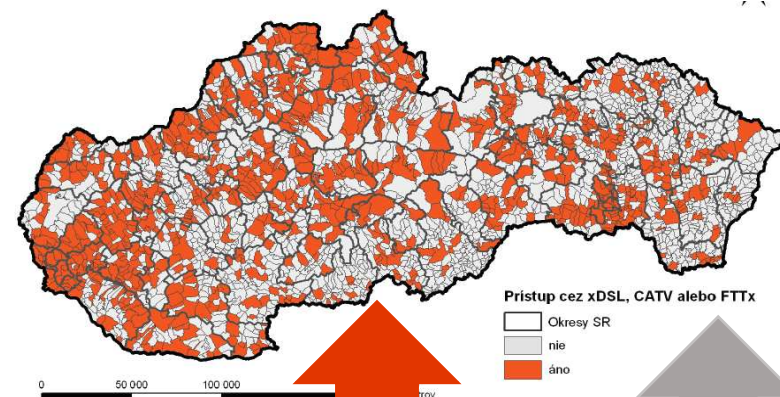
Členský štát EU	Celková DSL dostupnosť	DSL dostupnosť - vidiek	Digitálny rozdiel
Francúzsko	100	100	0
Dánsko	100	100	0
Luxembursko	100	100	0
Holandsko	99,0	99,0	0
Belgicko	99,9	99,6	0,3
Veľká Británia	99,8	99,4	0,4
Španielsko	93,0	89,7	3,3
Fínsko	95,7	90,0	5,7
Maďarsko	93,7	87,4	6,3
Nemecko	96,6	89,7	6,9
Česká republika	92,0	85,0	7,0
Švédsko	97,9	90,0	7,9
Portugalsko	95,0	86,0	9,0
Slovinsko	92,2	82,6	9,6
Rakúsko	92,2	81,8	10,4
Taliansko	95,3	82,0	13,3
Írsko	90,5	77,0	13,5
Estónsko	93,9	80,0	13,9
Litva	88,4	68,5	19,9
Lotyšsko	88,0	68,0	20,0
Poľsko	69,6	42,5	27,1
Grécko	88,0	55,0	33,0
Rumunsko	67,6	34,0	33,6
Slovenská republika	77,9	43,5	34,4
Cyprus	93,2	12,0	81,2
Malta	99,0	neaplikuje sa	0
Bulharsko	n.a.	20,0	n.a.

používanie internetu v SR (2008)



citlivý dopad na eGov

- *kvalitu a množstvo eGov služieb
- *eGov regionálny/miestny vývoj
- *IKT znalosti ~reálne používanie



pokrytie fixným broadbandom (2008)

ÁNO: 969 obcí (33,1%) / 77,9% populácie

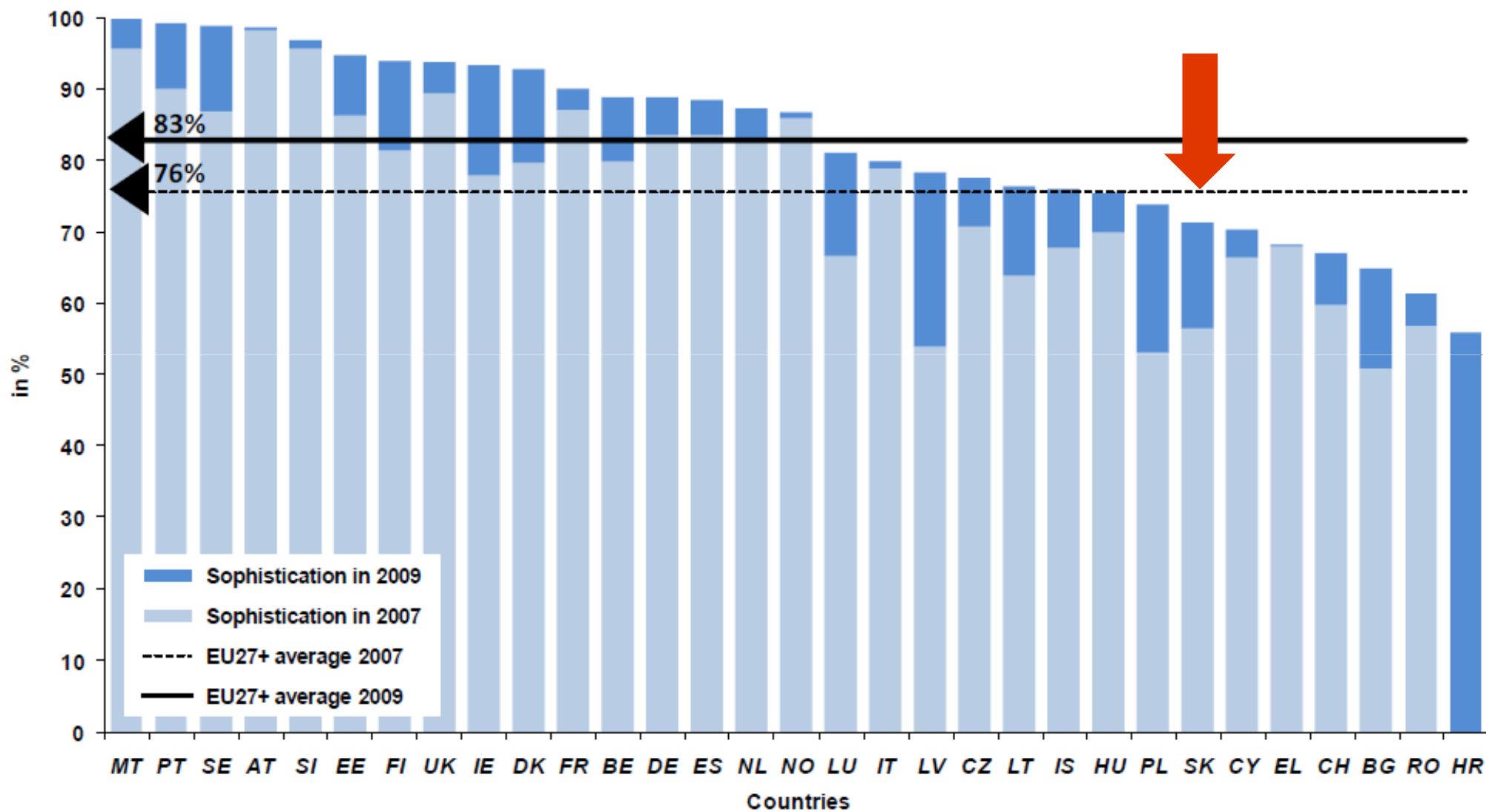
NIE: 1957 obcí (66,9%) / 22,1% populácie

SLOVENSKO: eGovernment vzťahové variácie

eGovernment rôznorodosť		rovnaká inštitúcia	(iná) štátna správa	(iná) regionálna samospráva (VUC)	(iná) miestna samospráva	podnikatelia	občania
štátna správa (60+ inštitúcií)		G/inside	G2G	G2G	G2G	G2B	G2C
8 regionálnych samospráv (VUC)		G/inside	G2G	G2G	G2G	G2B	G2C
miestna samospráva	138 miest	G/inside	G2G	G2G	G2G	G2B	G2C
	858 obcí (nad 1 000 obyv.)	G/inside	G2G	G2G	G2G	G2B	G2C
	1930 obcí (pod 1 000 obyv.)	G/inside	G2G	G2G	G2G	G2B	G2C

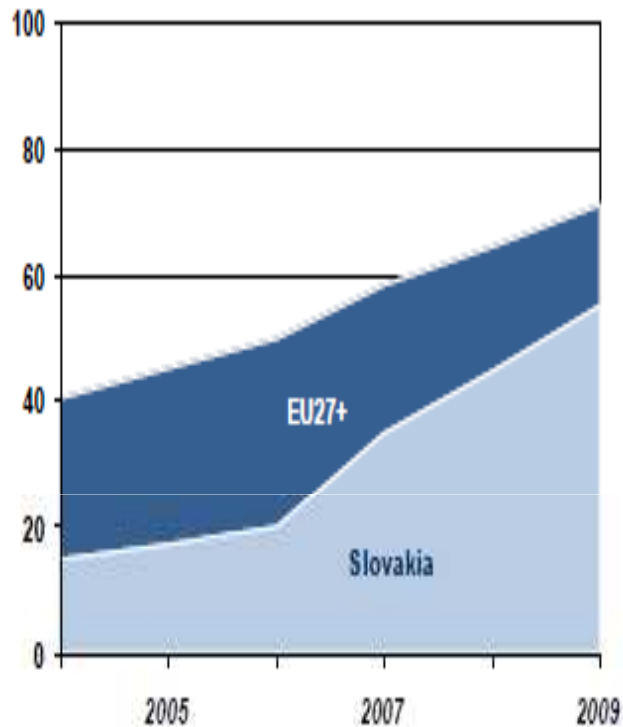
eGovernment – dnes (EU 2007-2009)

Sophistication 2007-2009

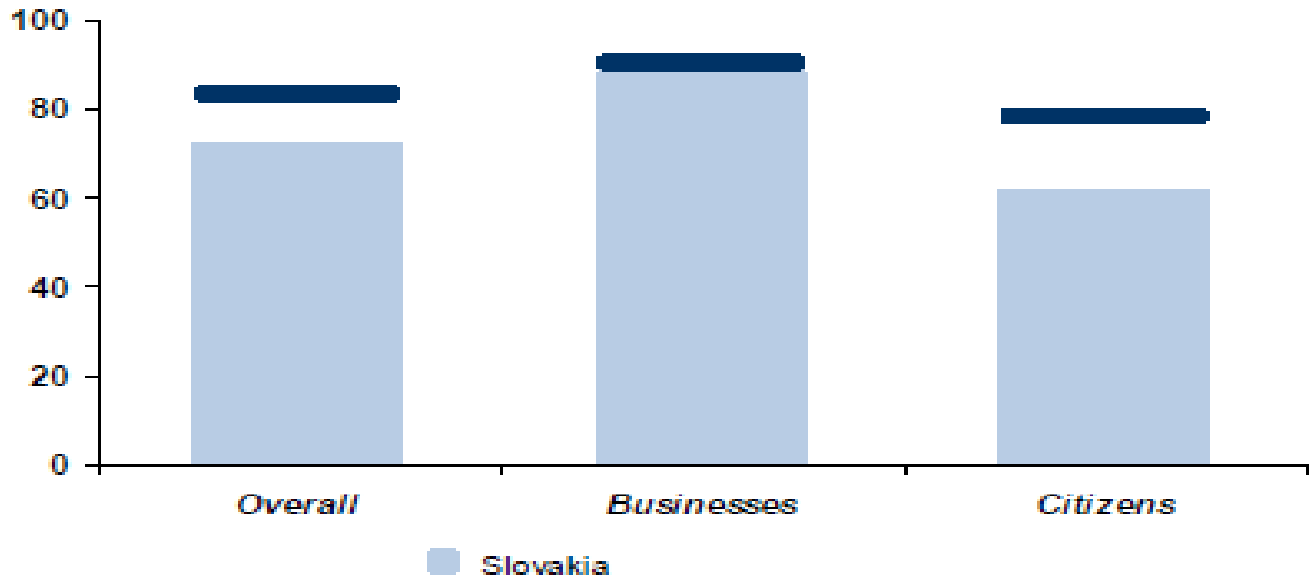


eGovernment porovnanie (SR vs. EÚ) 2009

Slovakia - Full online availability




Slovakia - Online sophistication



100%
50 – 99%
< 50%

samospráva



eGOV služby pre občanov (G2C)
daň z príjmu
vyhľadávanie zamestnania
príspevok sociálneho zabezpečenia
osobné doklady
registrácia motorových vozidiel
stavebné povolenie
oznámenie polícii
verejné knižnice
rodný a sobášny list
zápisy na vysoké školy
oznámenie o presťahovaní
zdravotnícke služby

samospráva



eGOV služby podnikateľom (G2B)
sociálne dávky pre zamestnancov
daň z príjmu právnických osôb
DPH
registrácia právnickej osoby
vykazovanie pre Štatistický úrad
colné deklarácie
povolenia životného prostredia
verejné obstarávanie

eGovernment – zajtra (DIGITAL AGENDA 2010-2020)

- **jednotný digitálny trh**
- **eGovernment a interoperabilita**
- **broadband na vidieku**
- **investície do výskumu a vývoja**
- **digitálna gramotnosť a inklúzia**
- **aplikácie** informačných a komunikačných technológií pri riešení problémov **v rôznych oblastiach spoločnosti** (eEnvironment, eCulture, eLearning, eEducation, ...)
- **informačná bezpečnosť**